

За первый квартал 2018 года внешнеторговый оборот в регионе деятельности Балтийской таможни составил свыше 7,7 миллиардов долларов США. Внешнеэкономическую деятельность осуществляли 6 221 участник ВЭД. За январь-март 2018 года Балтийская таможня перечислила в федеральный бюджет таможенных пошлин и налогов на сумму 86 930,27 миллионов рублей, что на 14% больше, чем за аналогичный период прошлого года.

За январь – март 2018 года Балтийская таможня выпустила 78 163 таможенных деклараций (из них по импорту - 71 733 деклараций на товары, по экспорту - 6 430).

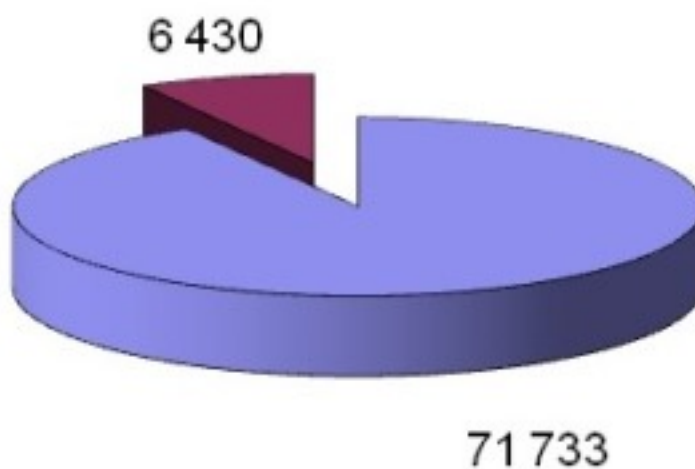


Диаграмма 1. Соотношение экспортных и импортных таможенных деклараций за январь – март 2018 года

Весовой объем оформленных грузов в январе-марте 2018 года по сравнению с аналогичным периодом прошлого года увеличился на 10 % - до 3,3 миллионов тонн.

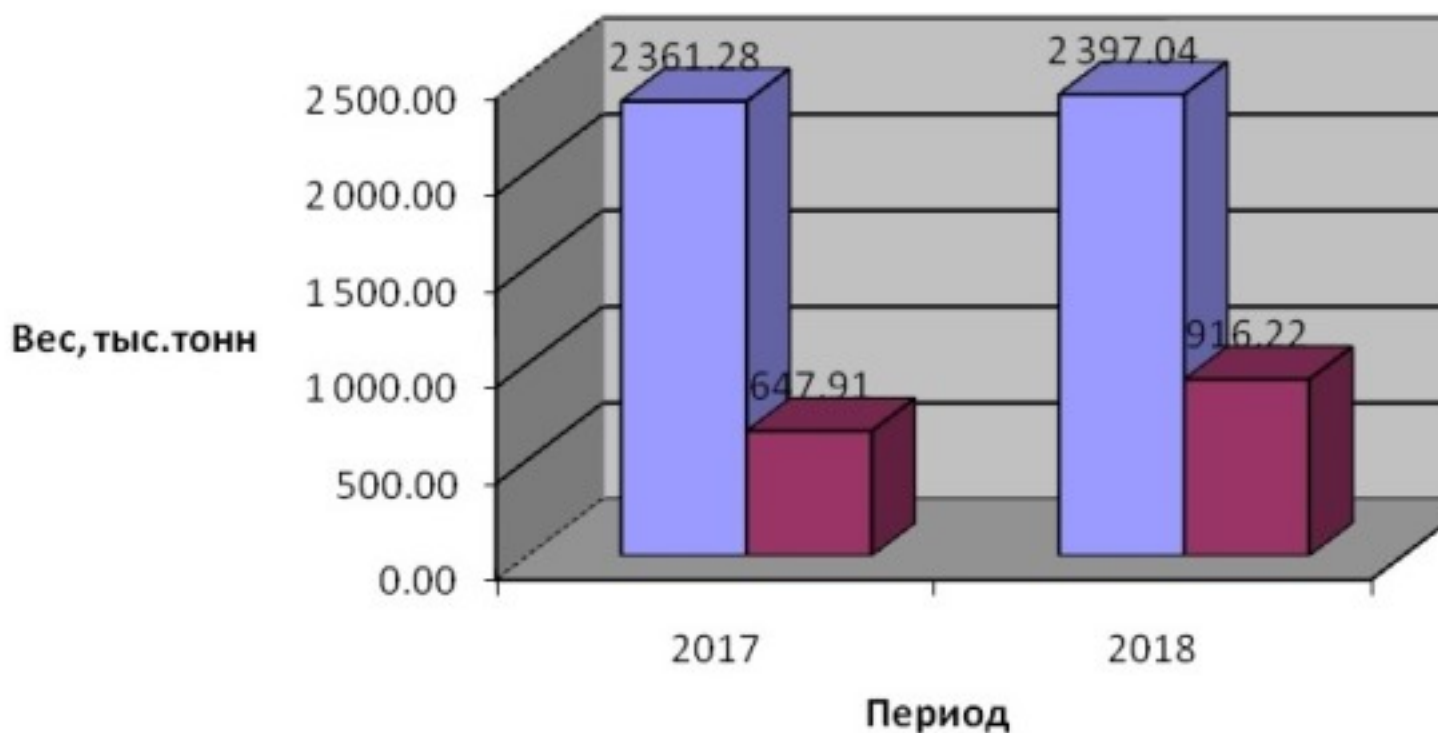
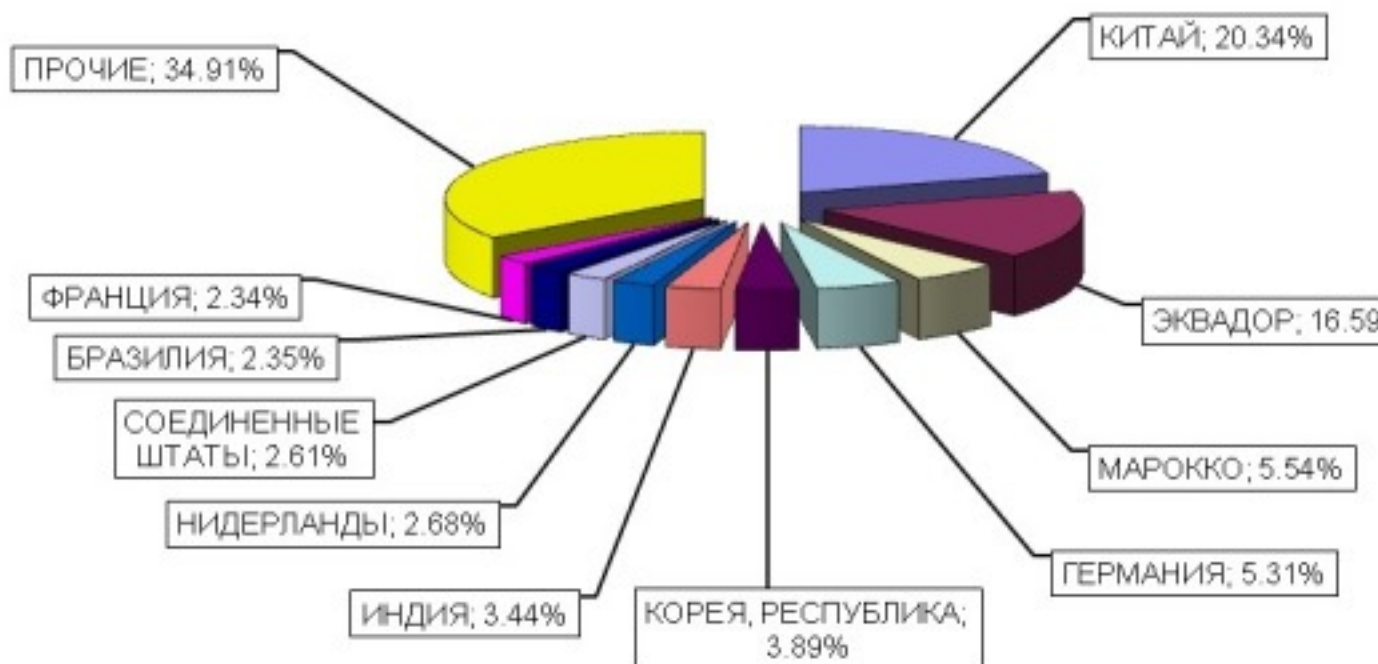


Диаграмма 2. Соотношение оформленных экспортных и импортных грузов в весовом выражении за январь – март 2018 года

Весовой объем экспортных грузов увеличился на 41%, импортных увеличился на 1,5%.

С начала 2018 года товары импортировались из 142 стран мира. Основные страны-импортеры: Китай (20%), Эквадор (16,5%), Марокко (5,5%), Германия (5%), Республика Корея (4%), Индия (3%), Нидерланды (2,7%), США (2,6%), Бразилия (2,3%), Франция (2,3%).

Основные страны-поставщики товаров (по весу), импортируемых в РФ в регионе деятельности Балтийской таможни за январь - март 2018 года:



В товарной структуре импорта в весовом объеме лидирующие позиции занимали фрукты (27,5%), полимерные материалы (6%), органические химические соединения (4%), оборудование (3,8%), черные металлы (3,7%), средства наземного транспорта (3,7%), рыба и ракообразные (3,6%), овощи (3,5%), мясо и мясопродукты (2,8%) и продукты переработки овощей, фруктов (2,7%).

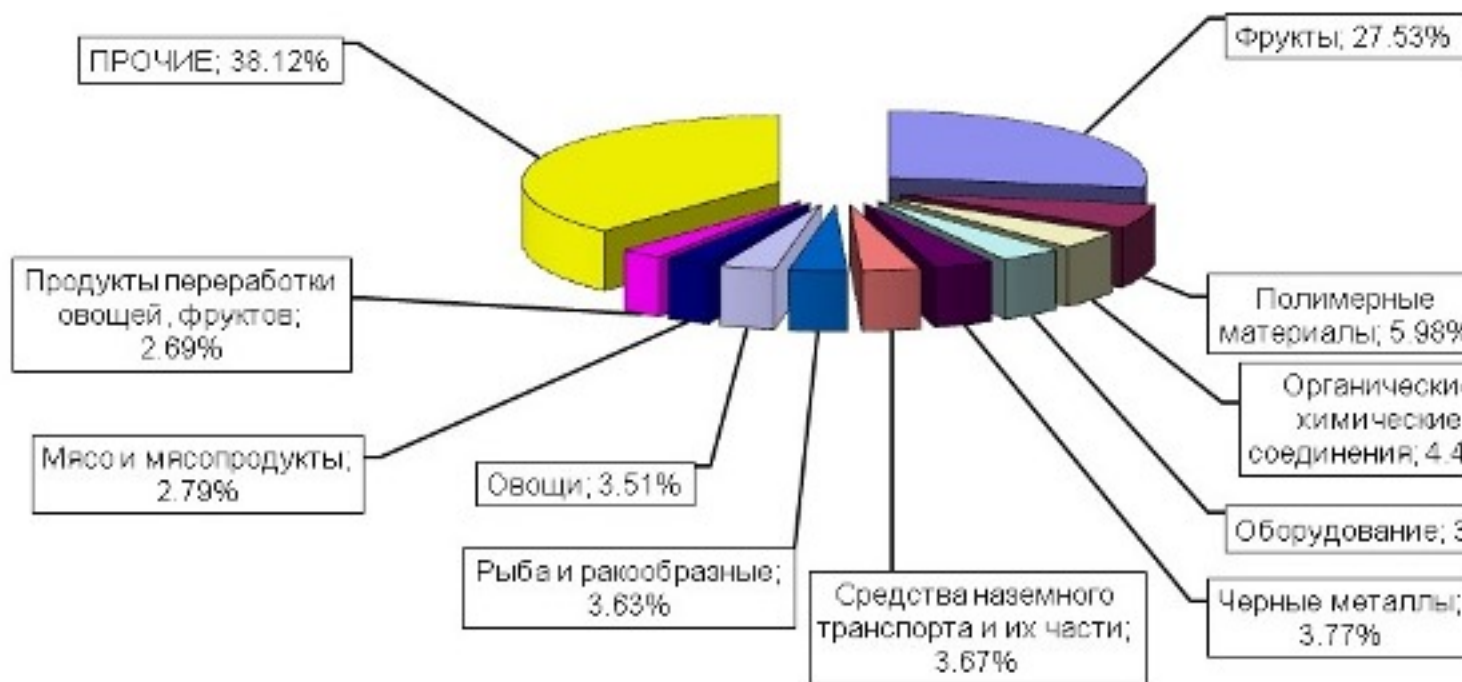
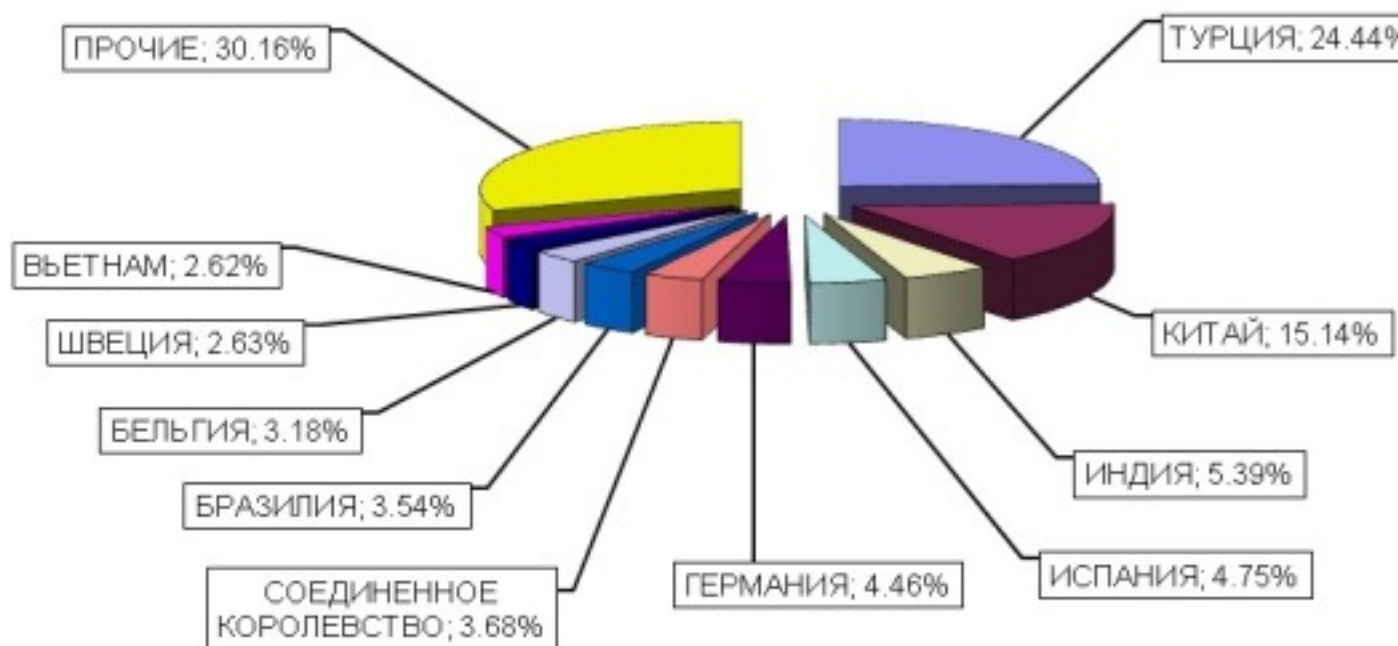


Диаграмма 3. Основные группы товаров, импортируемые в РФ в регионе деятельности Балтийской таможни за январь – март 2018 года

Экспорт товаров осуществлялся в 129 стран мира. Основными странами-экспортерами являлись Турция (24%), Китай (15%), Индия (5%), Испания (4,7%), Германия (4,5%), Соединенное королевство (3,7%), Бразилия (3,5%), Бельгия (3%), Швеция (2,6%),

Вьетнам (2,6%).

Основные страны-получатели товаров (по весу), экспортируемых из РФ в регионе деятельности Балтийской таможни за январь - март 2018 года:



В товарной структуре экспорта в весовом объеме преобладали черные металлы (33%), древесина и изделия из неё (26%), продукты неорганической химии (6%), бумага и

картон (6%), удобрения (5%).

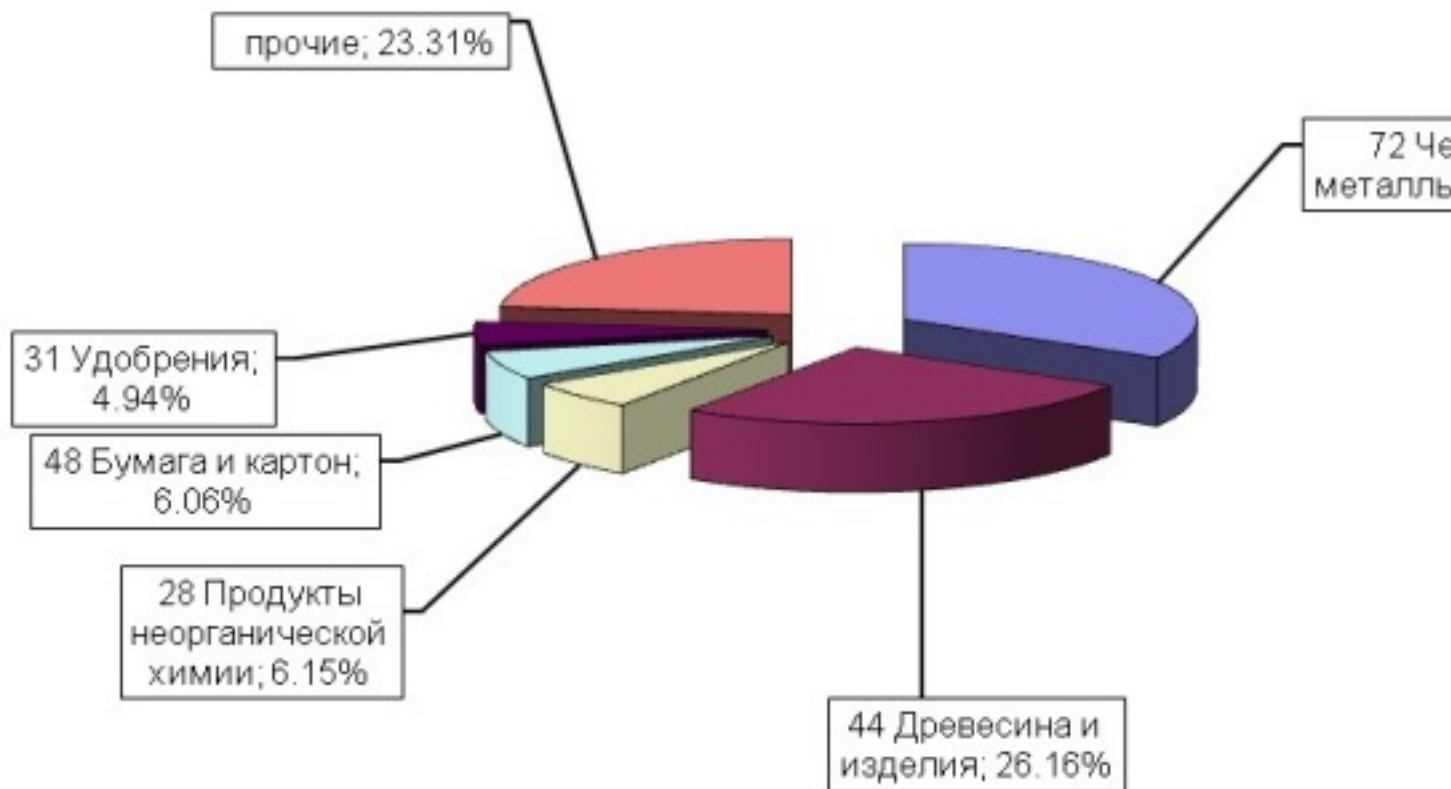


Диаграмма 4. Основные группы товаров, экспортируемые из РФ в регионе деятельности Балтийской таможни за январь – март 2018 года.